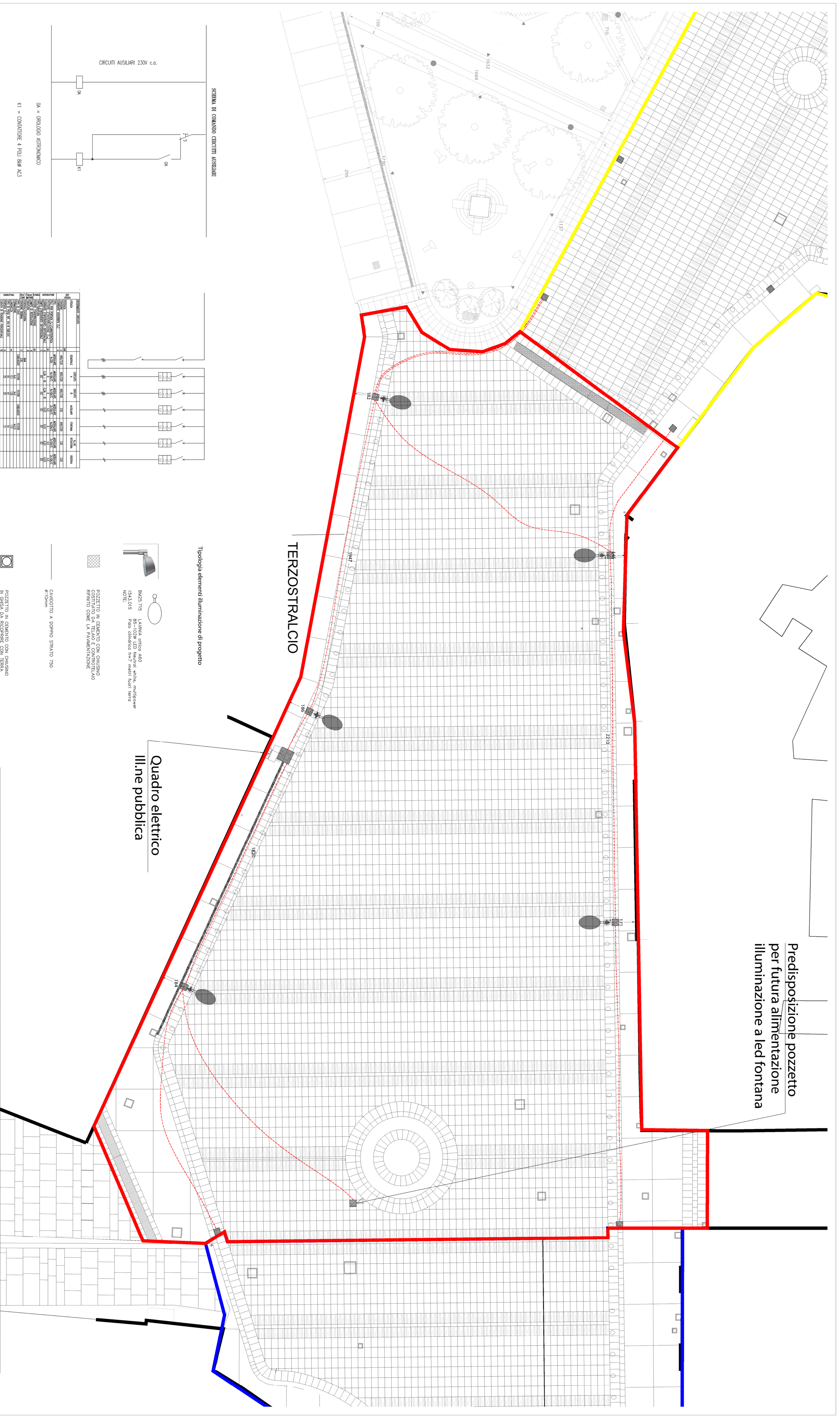


Predisposizione pozzetto
per futura alimentazione
illuminazione a led fontana

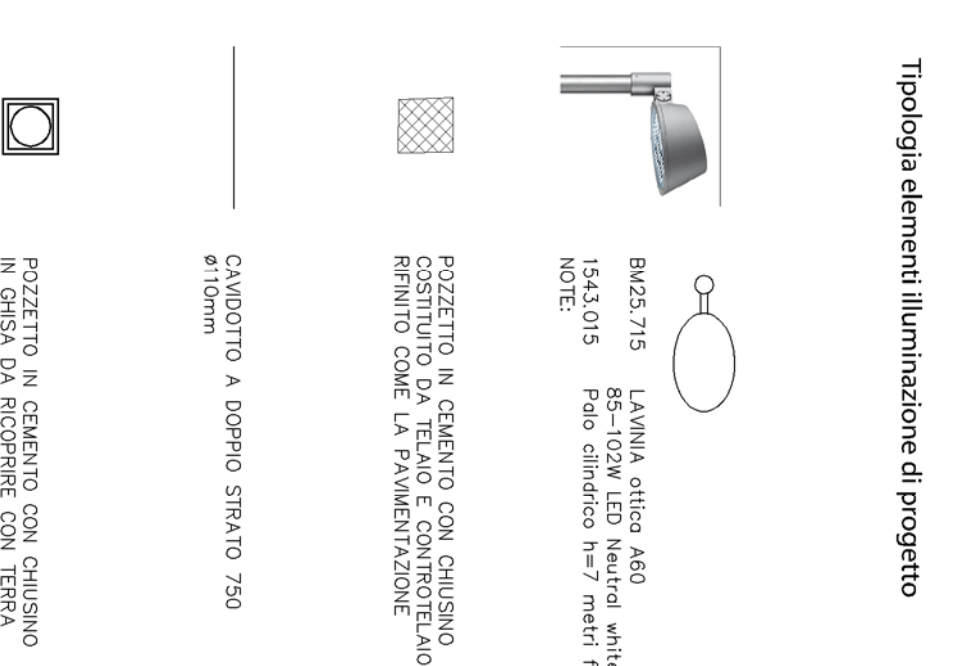


SCHEMA DI COMANDO CIRCUITI AUSILIARI

CIRCUITI AUSILIARI 230V c.o.

OA = OROLOGIO ASTRONOMICO
K1 = CONTATTORE 4 POLI 63W AC3

SEGNALAZIONE	DESCRIZIONE	POSIZIONE	NOTE
1
2
3
4
5
6
7
8
9
10
11
12
13
14
15
16
17
18
19
20
21
22
23
24
25
26
27
28
29
30
31
32
33
34
35
36
37
38
39
40
41
42
43
44
45
46
47
48
49
50




Quadro elettrico
ill.ne pubblica

SCHEMA QUADRO ELETTRICO



SECONDO STRALCIO DI LAVORI



TERZO STRALCIO DI LAVORI



QUARTO STRALCIO DI LAVORI



COMUNE DI S. MARIA A MONTE
PROGETTO DI RIQUALIFICAZIONE DI PIAZZA DELLA VITTORIA
PROGETTO ESECUTIVO TERZO STRALCIO DI LAVORI
PIANTA NUOVO IMPIANTO ELETTRICO
Scala 1:100